



日
高
地
域

広域公共バス 時刻表

2021年4月1日 改正



保存版

静内～様似 時刻表は5ページ

一部の便はえりも方面と直通運転

- 日高東別・本桐・荻伏・向別経由
- 急行 国道経由
- 向別～浦河老人ホーム前経由～様似営業所

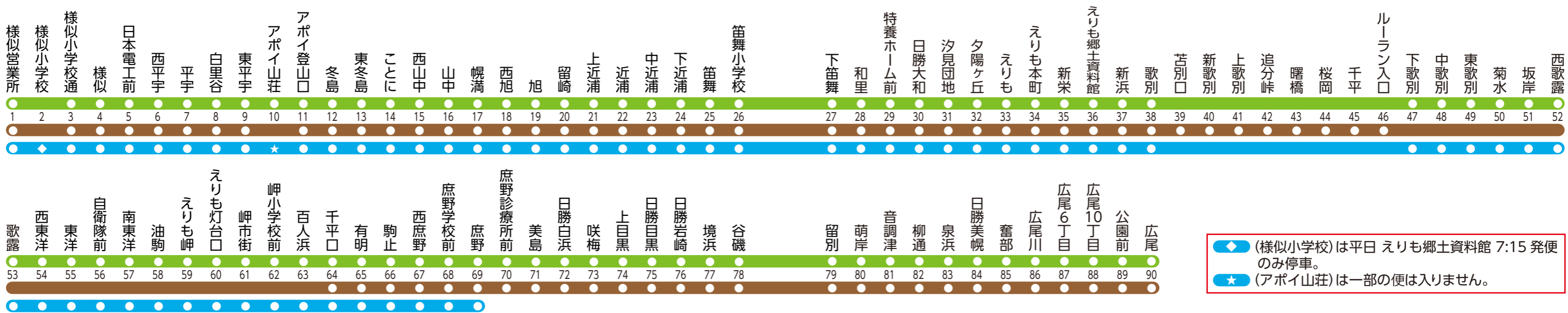


◎両方向ともに静内温泉→静内温泉入口の順に停車します。◇ (様似小学校)は平日 向別 7:20 発便のみ停車。
 ◀▶ (静内高校前)は平日の様似営業所 6:02 発便、荻伏 6:14 発便のみ停車。
 また、荻伏発便は静内温泉に入りません。

様似～広尾 時刻表は13ページ

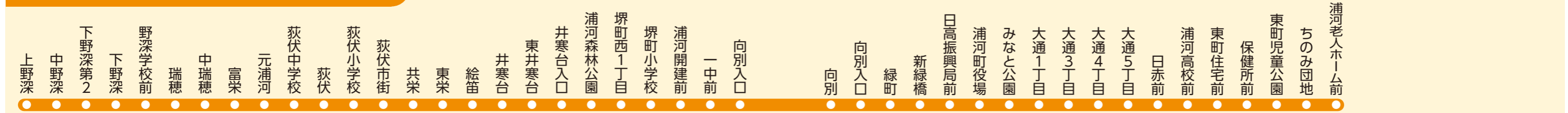
一部の便は浦河・静内方面と直通運転

- アポイ山荘・えりも岬経由
- 千平(山道)経由
- 様似営業所～えりも郷土資料館・岬小学校前・庶野

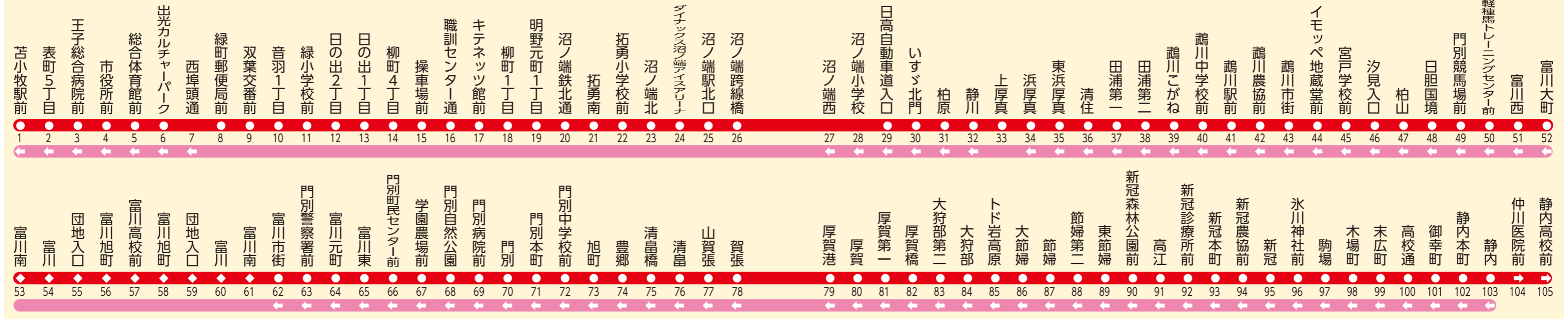


◇ (様似小学校)は平日 えりも郷土資料館 7:15 発便のみ停車。
 ☆ (アポイ山荘)は一部の便は入りません。

上野深～浦河老人ホーム 時刻表は15ページ

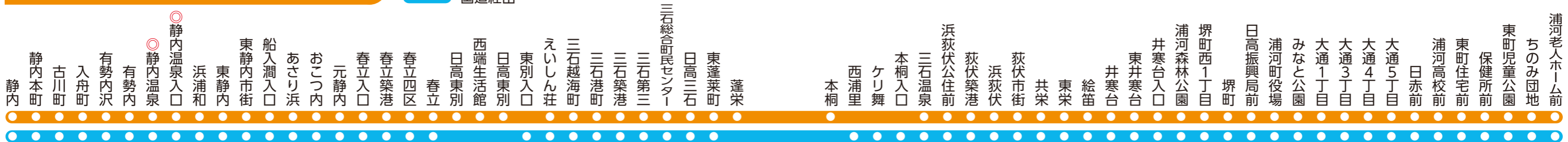


苦小牧～静内 時刻表は17ページ



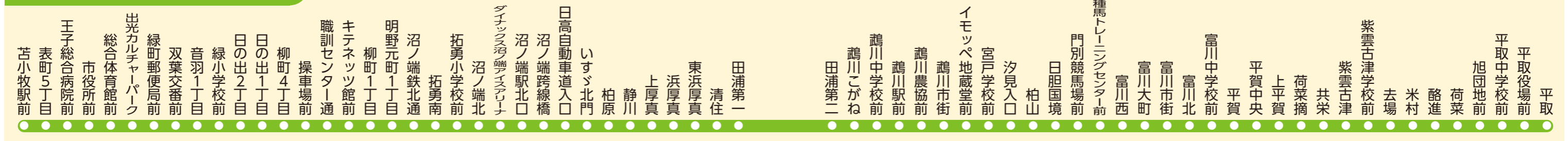
◀は富川高校前経由のみ停車。▶は富川高校前 6:33 発便のみ停車。

静内～浦河老人ホーム 時刻表は16ページ

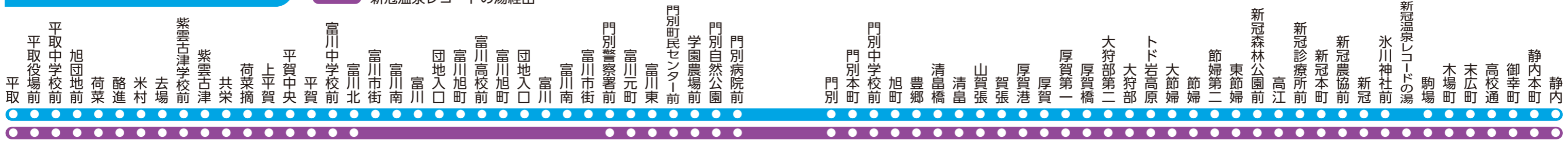


◎両方向ともに静内温泉→静内温泉入口の順に停車します。

苦小牧～平取 時刻表は19ページ



平取～静内 時刻表は 19 ページ



静内↓えりも町 庶野(平日用)

急行

Table with columns for route, stop names, and departure times. Includes stops like 静内本町, 古川町, 有勢内, etc.

※静内～浦河間の便については16ページにも記載があります。
※様似～広尾間の便については13ページにも記載があります。

Table with columns for route, stop names, and departure times. Includes stops like 白高幌別, 浦河郷土博物館, 東幌別, etc.

広尾行

広尾行

広尾行



えりも町 庶野 ↓ 静内 (平日用)

Table with columns for route (急行), departure times (広尾発), and arrival times (静内). Rows list various bus stops and their corresponding times.

Table with columns for route (急行), departure times (えりも), and arrival times (静内). Rows list various bus stops and their corresponding times, including school holiday notes.

静内↓えりも町庶野(土・日・祝日用)

急行

Table with columns for route, stop, and time. Includes stops like 静内本町, 古川町, 有勢内, etc.

※様似～広尾間の便については14ページにも記載があります。

Table with columns for route, stop, and time. Includes stops like 白高幌別, 浦河郷土博物館, 東幌別, etc.

広尾行

広尾行

広尾↓えりも岬↓様似(平日用)

Table with 4 columns: Stop Name, Time 1, Time 2, Time 3. Lists bus routes from Hiroo to various stops like Enri-mo and Sami.

様似↓広尾(平日用) ※えりも岬は通りません

Table with 2 columns: Stop Name, Time. Lists bus routes from Sami to Hiroo, noting that Enri-mo and Misaki are not served.

様似↓えりも岬↓広尾(平日用)

Table with 4 columns: Stop Name, Time 1, Time 2, Time 3. Lists bus routes from Sami to Hiroo via Enri-mo and Misaki.

広尾↓えりも岬↓様似(土・日・祝日用)

Table with 4 columns: Stop Name, Time 1, Time 2, Time 3. Lists bus routes from Hiroo to various stops on weekends and holidays.

様似↓えりも岬↓広尾(土・日・祝日用)

Table with 4 columns: Stop Name, Time 1, Time 2, Time 3. Lists bus routes from Sami to Hiroo via Enri-mo and Misaki on weekends and holidays.

上野深↔浦河老人ホーム前【平日用】

Table with 6 columns: Stop Name, Time 1, Time 2, Time 3, Time 4, Time 5. Lists stops from 上野深 to 浦河老人ホーム前.

Table with 6 columns: Stop Name, Time 1, Time 2, Time 3, Time 4, Time 5. Lists stops from 浦河老人ホーム前 to 上野深.

上野深↔浦河老人ホーム前【土・日・祝日用】

Table with 6 columns: Stop Name, Time 1, Time 2, Time 3, Time 4, Time 5. Lists stops from 上野深 to 浦河老人ホーム前 for weekends and holidays.

※静内～浦河間の便については5ページにも記載があります。

静内↔浦河老人ホーム前

◆土曜、日曜、祝日運休

Table with 6 columns: Stop Name, Time 1, Time 2, Time 3, Time 4, Time 5. Lists stops from 静内 to 浦河老人ホーム前.

Table with 6 columns: Stop Name, Time 1, Time 2, Time 3, Time 4, Time 5. Lists stops from 浦河老人ホーム前 to 静内.

静内→苫小牧駅前

◆ 土曜、日曜、祝日運休

Table with columns: 行先, 快速, 苫小牧, 苫小牧, 苫小牧, 苫小牧, 苫小牧, 苫小牧, 富川. Rows list various bus stops and their corresponding departure times.

Table with columns: 始発, 静内, 静内, 静内, 静内, 静内, 静内, 静内. Rows list various bus stops and their corresponding departure times.

苫小牧駅前→静内

◆ 土曜、日曜、祝日運休

Table with columns: 行先, 静内, 静内, 静内, 静内, 静内, 静内. Rows list various bus stops and their corresponding departure times.

Table with columns: 始発, 苫小牧, 苫小牧, 苫小牧, 苫小牧, 苫小牧, 苫小牧, 苫小牧. Rows list various bus stops and their corresponding departure times.

平取⇄苦小牧駅前 ◆土曜、日曜、祝日運休

Table with 4 columns: 停留所名, ◆, 6:10, 6:45. Lists bus stops from 平取役場前 to 苦小牧駅前.

Table with 4 columns: 停留所名, 11:25, 12:00, 13:11. Lists bus stops from 苦小牧駅前 to 平取役場前.

平取⇄静内

Table with 4 columns: 停留所名, 7:10, 12:35, 14:06. Lists bus stops from 平取役場前 to 静内.

Table with 4 columns: 停留所名, 9:25, 14:20, 15:59. Lists bus stops from 静内 to 平取役場前.

えりも⇄様似⇄浦河⇄札幌

Table with 4 columns: 乗車, 降車, 停留所名, 5:30, 9:36. Lists bus stops from えりも to 札幌.

【高速】えりも号《予約制》

札幌⇄浦河⇄様似⇄えりも

Table with 4 columns: 乗車, 降車, 停留所名, 16:30, 20:36. Lists bus stops from 札幌 to えりも.

新設

【特急】とまも号《予約制》

えりも⇄苦小牧

Table with 4 columns: 乗車, 降車, 停留所名, 5:30, 9:20. Lists bus stops from えりも to 苦小牧.

苦小牧⇄えりも

Table with 4 columns: 乗車, 降車, 停留所名, 14:00, 17:50. Lists bus stops from 苦小牧 to えりも.

広尾⇄浦河⇄札幌

Table with 4 columns: 乗車, 降車, 停留所名, 6:35, 11:27. Lists bus stops from 広尾 to 札幌.

【高速】ひろおサタ号《予約制》

札幌⇄浦河⇄広尾

Table with 4 columns: 乗車, 降車, 停留所名, 16:40, 21:20. Lists bus stops from 札幌 to 広尾.

※向別に自家用駐車場があります。

浦河⇄静内⇄新千歳空港

Table with 4 columns: 乗車, 降車, 停留所名, 7:40, 10:45. Lists bus stops from 浦河 to 新千歳空港.

【特急】ひだか優駿号《予約制》

新千歳空港⇄静内⇄浦河

Table with 4 columns: 乗車, 降車, 停留所名, 15:00, 18:05. Lists bus stops from 新千歳空港 to 浦河.

予約・問い合わせ先

ジェイ・アール北海道バス 様似営業所 TEL.0146-36-3432 【営業時間】10:00~17:00

年末年始など運行内容が変更となる場合がありますのでご注意ください。

浦河→静内→札幌

Table with columns for bus number, stop name, and departure times for the route from Urauchi to Sapporo.

運賃 浦河～札幌/片道 3,280円 静内～札幌/片道 2,700円

静内↔農屋

Table showing bus routes and schedules between Suiwa and Inari.

※大門～農屋間は自由乗降区間です。

穂別出張所～新千歳空港《完全予約制》

Table showing bus routes and schedules between Hoshibetsu and New Chitose Airport.

札幌→静内→浦河

Table with columns for bus number, stop name, and departure times for the route from Sapporo to Urauchi.

※ご購入には当日出発の2時間前までの予約が必要です。電話受付時間は9:00から17:00まで、WEBサイトは24時間受付です。

予約先 ●高速ペガサス号 道南バス 静内営業所 TEL.0146-42-1231 道南バス 札幌営業所 TEL.011-865-5511

新ひだか町内循環線

Table showing bus routes and schedules for the New Hidaka Town Loop Line, including inner and outer loops.

日高ターミナル→振内案内所→平取→富川高校→苫小牧(静内)

Table with columns for stop name and departure times for the route from Nihonmatsu Terminal to Kamikatsu (Suiwa).

苫小牧(静内)→富川高校→平取→振内案内所→日高ターミナル

Table with columns for stop name and departure times for the route from Kamikatsu (Suiwa) to Nihonmatsu Terminal.

穂別出張所→厚生病院前

Table showing bus routes and schedules between Hoshibetsu and Atsuhigashi Hospital.

厚生病院前→穂別出張所

Table showing bus routes and schedules between Atsuhigashi Hospital and Hoshibetsu.

▲ 日曜、祝日運休
◎ 日曜、祝日のみ運行
◆ 土曜、日曜、祝日運休
◇ 土日祝、学校休運休

本誌に関するお問い合わせは

ジェイ・アール北海道バス株式会社
様似営業所

☎0146-36-3432

道南バス株式会社
静内営業所

☎0146-42-1231

●日高町役場 企画財政課
☎01456-2-6181

●平取町役場 まちづくり課
☎01457-2-2222

●新冠町役場 企画課
☎0146-47-2498

●浦河町役場 企画課
☎0146-26-9012

●様似町役場 企画調整課
☎0146-36-2122

●えりも町役場 企画課
☎01466-2-4612

●新ひだか町役場 総務部 企画課
☎0146-49-0267

日高広域連携推進協議会

(日高町・平取町・新冠町・浦河町・様似町・えりも町・新ひだか町)